





おさるのかごや

おさるのかごや①




5つのリングを一緒につまんで立てます

おさるのかごや②




中の4つのリングをすくい外に出します

おさるのかごや③



一度置いて持ち直します

おさるのかごや④




すくい出した4つのリングを水平にしてLLリングに入れます

おさるのかごや⑤



かごの完成

おさるのかごや⑥



かごの上に一本の箸をバランスを取りながら乗せます

おさるのかごや⑦



おさるのかごやの完成